

GT-120
フォールディングトーチ

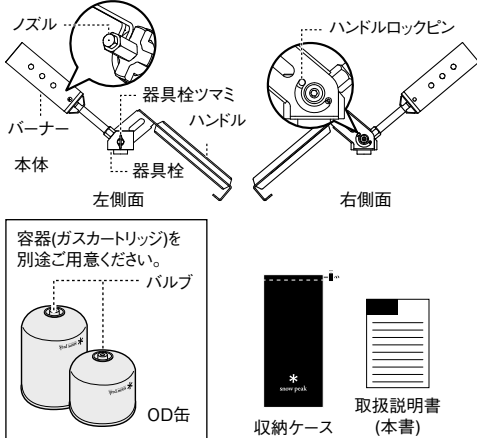
この製品はアウトドア用に開発された屋外専用のトーチです。室内、車内、テント等では使用しないでください。

この度は、スノーピーク製品をお買い上げいただき、誠にありがとうございました。この製品は、アウトドア用に開発された屋外専用のトーチです。

本取扱説明書における警告と注意について
警告 取扱いを誤った場合、使用者が死亡または重症を負う可能性があることを示します。

注意 取扱いを誤った場合、使用者が傷害を負う危険、及び物的損害の発生が想定されることを示します。

セット内容 (各部の名称)



スペック

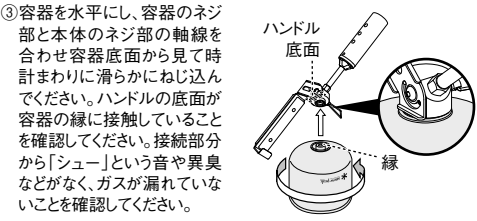
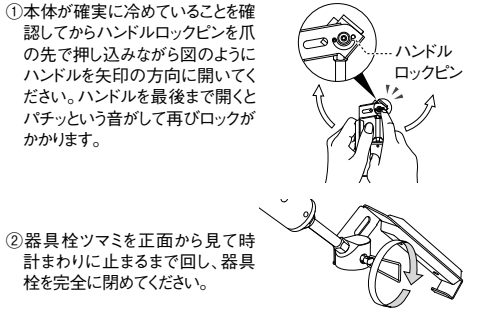
Table with specifications: Material (Body/ Stainless steel, Aluminum, Plastic), Size (Body 227x73x205(h)mm), Weight (250g), Gas consumption (300g/h), Power (3.500kcal/h), Fuel canister (GP-110S/GP-250S/GP-500S).

\*ガス消費量および出力は当社試験室にて測定、算出したものです。\*容器は上の表の専用容器のみをお使いください。

容器 (OD缶) の取り付けかた

警告 指定専用容器 GP-110S / GP-250S / GP-500S / GP-110SR / GP-250SR / GP-500SR 以外は使用しないでください。

注意 容器が正立 (バルブが上) の状態で取り付けてください。容器の取り付け、取り外しの際は少量のガスが漏れる事があります。



操作の仕方

専用容器を取付けた後に本体器具栓と接続部から連続的に「シュー」という音や異音などがなく、ガスが漏れていないことを確認してください。

警告 点火の際は、バーナーに体の一部を近づいたり、バーナーの中を覗き込まないでください。不意に大きな炎が上がり火傷する危険があります。

- ① 点火方法: 前もってマッチやライターの手でバーナーの口を近づけておきます。器具栓ツマミを正面から見て反時計まわりに回すと炎が強くなります。

- ② 火力の調整方法: 器具栓ツマミを正面から見て反時計まわりに回すと炎が強くなります。器具栓ツマミはゆっくりと回してください。

火がついている間は必ず手で持ってご使用ください。逆さ使用可能

- ③ 消火方法: 器具栓ツマミを正面から見て時計まわりに回転しなくなるまで回し消火してください。

容器 (OD缶) の取り外しかた

- ① 使用直後は本体が高温になっています。本体が十分に冷めていることを確認してください。

収納のしかた

- ① 本体が十分に冷めていることを確認してからハンドルロックピンを爪の先で押し込みながら図のようにハンドルを矢印の方向に閉じてください。

使用上の注意

- ガス漏れのあるもの、衝撃を受けたもの、正しく作動しなくなったものは使用せず、お買い求めいただきました販売店様または弊社ユーザーサービスまで修理をご依頼ください。

- 11. 炎が当たる部分や炎に近い部分は金属が焼けて変色しますが使用上問題はありません。

点検・手入れのしかた

- 使用前、使用後の点検・手入れは必ず行ってください。1. 使用前に本体と容器との接合部のネジ、Oリングに異常がないか必ず確認してください。

故障・異常の見分け方と処置のしかた

Table with columns for Cause (原因), Symptom (症状), and Disposition (処置方法). Rows include issues like fuel canister not fitting, gas leakage, and flame problems.

- 上記の内容をご確認頂き、なお異常のあるときやお分かりにならないときは、お求めの販売店様または弊社ユーザーサービスまでお問い合わせください。

品質保証について

お買い求めいただきました製品は万全を期しますが万が一不備な点がございましたら、お買い求めの販売店様または弊社ユーザーサービスまでご連絡ください。

- 1. 素材の経年劣化による損害および製品の寿命

警告: この商品を使用することにより、カリフォルニア州にて癌、先天性欠損症、その他生殖への危害を引き起こす可能性があります。

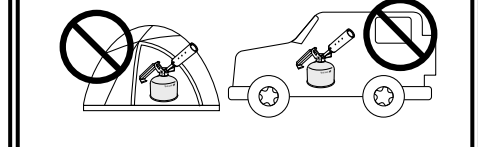
スノーピークガス器具及び専用容器をご使用になるための重要な注意事項が説明されています。

ご使用前に

よく読んで予測される事故を回避し安全にご使用ください。

危険 明らかに生命に関わる重大な事故が予測される行為を示します。

- テントの中や車内、屋内では絶対に使用しないでください。【理由】本製品は屋外での使用を想定して設計されています。



- 本製品には指定専用容器 (銀缶) をご使用ください。【理由】 Snow Peak の容器は本製品の性能が最大限に発揮できるように作られています。

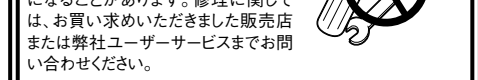
Table of specified gas canisters: GP-110S, GP-110SR, GP-250S, GP-250SR, GP-500S, GP-500SR.

- 指定外の容器を使用すると、製品保証と修理を受けられません。ご注意ください。

【理由】 指定以外の容器はバルブの形状、ノズルの太さ等の規格が異なります。



- お客様による修理や改造は絶対にしないでください。【理由】 本製品や容器は精密に作られています。

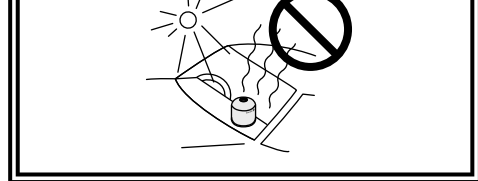


- 点火する前にはガスが漏れていないことを必ず確認してください。【理由】 器具栓ツマミが確実に閉じているか確認してから容器を取り付けてください。

- 容器のガスを故意に吸い込まないでください。【理由】 故意にガスを吸い込むと酸欠のため窒息死します。


- 容器の再充填は絶対にしないでください。【理由】 専用容器は繰り返し充填できるように設計されています。

- 容器は40度以下の場所保管してください。【理由】 外気温の上昇とともに容器の内圧も上昇します。



警告 取扱いを誤った場合、使用者が死亡または重症を負う可能性があることを示します。

- 本製品や容器を40度以上の砂浜や川原の石の上、金属面、舗装路面等の上では、使用および放置・保管をしないでください。



- 本製品を使用中は必ず手に持って作業してください。【理由】 転倒の恐れがありますので必ず手に持ってご使用ください。

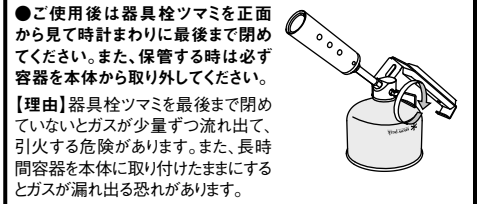
- トーチを人に向けてはいけません。

- ヒーターや焚火など、他の熱源の近くに放置しないでください。



- 容器を接続する前には必ず器具栓ツマミを正面から見て時計まわりに回し器具栓が閉まっていることを確認してください。

- ご使用後は器具栓ツマミを正面から見て時計まわりに最後まで閉めてください。

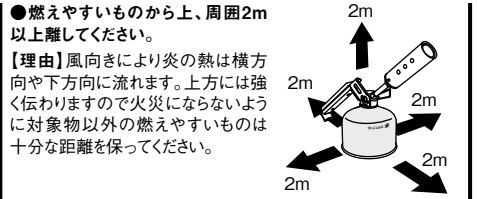
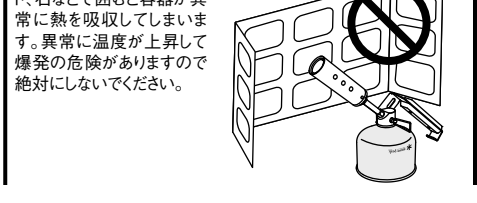


- 容器の着脱は容器が垂直に立てた状態で行い、決して締めすぎないでください。

- 使用後は点検・清掃をして、本製品を収納ケースに入れて保管してください。

- 容器は航空機に持ち込めません。【理由】 法律により、容器を航空機に持ち込むことはできません。

- 風防や天ぶらガード、石などで本製品を囲まなくてはいけません。



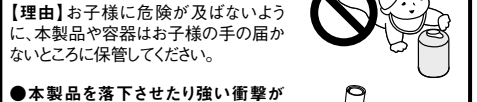
- 火起こし以外の目的で使用しないでください。【理由】 暖房や衣類の乾燥など、火起こし以外の使用は火災や火傷、酸欠などの思わぬ事故につながる場合があります。

- 爆発等の危険がありますので容器は完全に使い終わってからほかのゴミと区分して捨ててください。

- 空の容器でも火の中に投げたり他の熱源のそばに置かないでください。【理由】 空になった容器でも、微量のガスが残っています。

- お子様の手の届かないところに保管してください。【理由】 お子様には危険が及ばないように、本製品や容器はお子様の手の届かないところに保管してください。

- 本製品を落下させたり強い衝撃が加わった時は、外観に問題がない場合でもお買い求めいただきました販売店または弊社ユーザーサービスまで点検を依頼してください。



注意 取扱いを誤った場合、使用者が傷害を負う危険、及び物的損害の発生が想定されることを示します。

- 開閉動作の前には必ずハンドルロックピンを押し込みハンドルロックを解除してください。

- 容器を使用前に必ず点検してください。【理由】 容器は使用前、また保管中も時々点検してください。

- 使用後は点検・清掃をして、本製品を収納ケースに入れて保管してください。

- 容器は航空機に持ち込めません。【理由】 法律により、容器を航空機に持ち込むことはできません。

- 火気のある所や、換気の悪いところでは容器の着脱をしないでください。【理由】 容器の取り付け、取り外しの際は少量のガスが漏れる事があり、引火や酸欠などの原因となります。

- 無理に容器を取り付けたり取り外したりすると、接続部分が破損します。

不明な点やお買い付の点がございましたら、スノーピークユーザーサービス 販売店様または弊社ユーザーサービスまで お問い合わせください。

