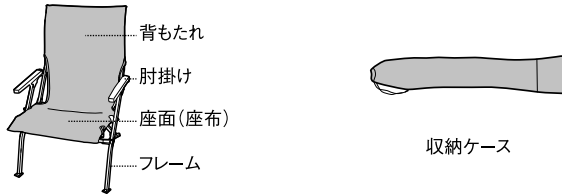


LV-091  
ローチェア30

このたびはスノーピーク製品をお買い上げいただき誠にありがとうございます。この製品は折り畳み機能を有する一人掛けの椅子です。安全にご使用いただくためにも必ずこの取扱説明書をよく読んでからご使用ください。また、読み終わった後も大切に保管してください。製品には万全を期しておりますが、フィールドでご使用する前に安全な場所で組立、取扱い方法及び付属品の確認をしてください。説明内容で理解できない点及び製品に不具合が確認された際には、直ちに使用を中止しご購入いただきました販売店様もしくは弊社ユーザーサービスまでお問い合わせください。

セット内容 (各部の名称)



スペック

- 材質: フレーム/アルミ合金、肘掛け/竹集成材、金具/ステンレス、シート/ポリエステル
- サイズ: 幅580×奥行650×高さ860mm(シート高300mm)
- 収納サイズ: 幅160×奥行180×高さ1,010mm
- 重量: 3.6kg

ご使用前に よく読んで予測される事故を回避し安全にご使用ください。

**警告** 取扱いを誤った場合、使用者が死亡または重症を負う可能性があることを示します。

**注意** ケガや本体破損、物品破損として拡大被害の原因となる行為を示します。

取扱上の注意

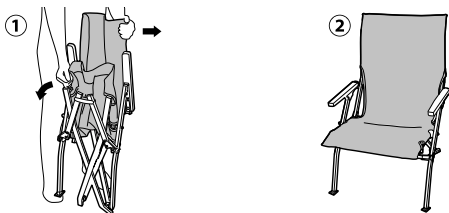
**警告** 取扱いを誤った場合、使用者が死亡または重症を負う可能性があることを示します。

●ランタンやバーナー・焚火などの火気や、高温の物の付近での使用には十分ご注意ください。椅子の変形、火災の原因となります。

**注意** ケガや本体破損、物品破損として拡大被害の原因となる行為を示します。

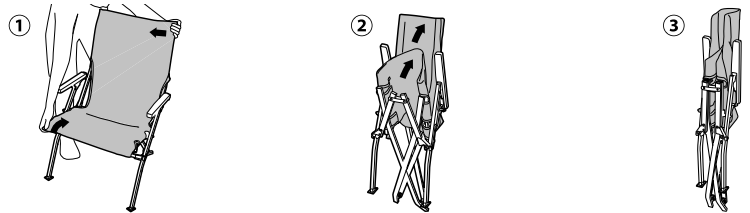
- 地盤のしっかりした平坦な場所を選び、凹凸のある場所や傾斜地で使用しないでください。
- 床面がフローリングや畳等の場所は、床にキズをつける可能性がありますので敷物を敷いてください。
- 可動するフレームに指を挟まないよう注意し、ゆっくりと開閉を行ってください。また開閉途中の状態では放置しないでください。
- 転倒の恐れがありますので、浅く腰を掛けたり、横座りをしたり、肘掛けから体を乗り出すなど、無理な姿勢で使用しないでください。また座る目的以外には使用しないでください。
- 変形や破損の原因となりますので、衝撃を加えたり激しくゆする行為はしないでください。またローチェアは構造的に座面が低いいため、着座時は座面に大きな荷重が掛かりやすくなりますので、特にご注意ください。
- お子様を座らせるときは、必ず大人の管理のもとで使用してください。思わぬ事故や怪我の発生の恐れがあります。
- 座布の生地は難燃素材ではありません。火気のそばでは使用しないでください。
- 本製品の肘掛けは、ご使用状況や保管状況により反りや歪み、割れが発生することがあります。暖房の熱が直接伝わる場所や、長時間直射日光にあたる場所や、夏場の車内では保管や使用はしないでください。
- 雨中に放置したりなど長時間水分と接触していると、塗膜の内部に水分が浸透し、染みや変色、反りや狂い、カビの原因になることがあります。
- 硬いものや尖ったものに接触すると、キズの原因となります。
- 肘掛け部の塗膜が破損すると湿気を吸収しやすくなり、染みや変色、反りや狂い、カビの原因になることがあります。
- ご使用により肘掛け表面が退色や変色することがあります。また局所的に温度が上がると、退色や変色が進行することがあります。
- 肘掛け部は天然の竹を加工、集成したものです。色の濃淡や風合いは個々の特性です。天然の色や風合いをお楽しみください。
- 製品に衝撃を与えると、金具が変形し開閉に支障が出ますので、取り扱いに十分注意してください。
- 生地特性上、毛玉が発生することがあります。

使用方法



- ①図のように対角線上にある、背もたれと、座面のフレームを持って開きます。(肘掛けを持って開閉しないでください。)
- ②完全に開いていることを確認後、使用してください。

収納方法



- ①背もたれと座面のフレームを持ち、内側に閉じていきます。
- ②閉じる途中で、座布を背もたれの後ろ側に軽く押し出します。
- ③フレームを完全に閉じます。収納ケースに収めて完了です。

メンテナンス方法

- 使用後は汚れ、水分などをよく取り除いて保管してください。
- 肘掛けの汚れは、薄めた中世洗剤を浸した布で汚れを落とし、その後水を浸した布で洗剤分をよく拭き取ってください。次に乾いた布で軽く拭いた後、日陰で自然乾燥させてください。
- 座布のお手入れはブラッシングや掃除機で織り目のほこり等を取り除いてください。
- 座布がコーヒー、お酒等で汚れた場合は、中性洗剤を3~5%位にお湯で薄め、柔らかい布に浸し、軽く絞って表面をたたくようにして拭き取ってください。後は洗剤をよく布で拭きとり、日陰で自然乾燥させてください。

品質保証について

お買い求めいただきました製品は万全を期しますが万一不備な点がございましたら、お買い求めの販売店様または弊社ユーザーサービスまでご連絡ください。製造上の欠陥が原因の場合は無償で修理または交換させていただきます。その他の場合は適正な価格で修理させていただきます。修理・交換の判断は弊社の裁量によるものとさせていただきます。また、以下の場合には保証、修理できない場合もありますので、あらかじめご了承ください。

1. 取扱説明書に従わなかったと判断した場合。
2. 素材の経年劣化による製品の寿命。
3. 改造及び粗雑な扱いによる製品の故障。
4. 不測の事故による製品の故障。
5. その他製造上の欠陥以外による製品の故障。
6. ゴミやサビによる故障。
7. 分解したことによる不具合の発生または破損。
8. 落下やその他の衝撃による部品の変形や破損による不具合。
9. 消耗品の劣化、破損、故障及び付随する不具合。
10. 他社製品との組合せによる故障。

修理について

- 本格的な修理が必要な場合は、お買い求めになった販売店様または弊社ユーザーサービスまでお問い合わせください。
  - 修理を依頼される場合は、必ず十分に乾燥させ、汚れをきれいに落としてください。
  - 修理品には修理箇所がはっきりと解るように、必ずメモまたは荷札を付けてください。また破損時の状況をできるだけ詳しく書いたメモを添えてください。
  - 修理品の運賃並びに修理費については以下のように規定させていただきます。
- 1.保証対象の場合:往復運賃並びに修理費は弊社にて負担いたします。
  - 2.保証対象以外の場合:往復運賃並びに修理費は、お客様のご負担とさせていただきます。

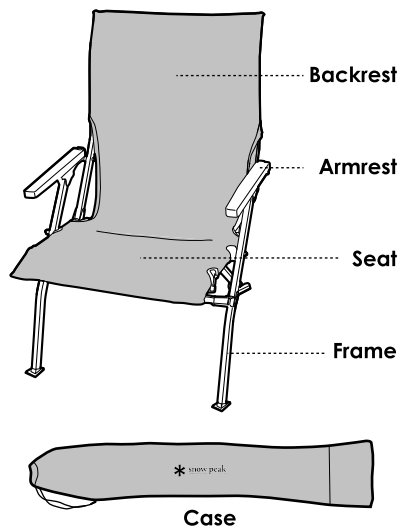
不明な点やお気付きの点がございましたら、販売店様または弊社ユーザーサービスまでお問い合わせください。

スノーピークユーザーサービス  
☎ 0120-010-660  
(9:00~17:00)  
Email:userservice@snowpeak.co.jp

株式会社スノーピーク  
〒955-0147 新潟県三条市中野原456  
tel:0256-46-5858 fax:0256-46-5860  
www.snowpeak.co.jp

Thank you very much for purchasing a Snow Peak product. This product is a chair for one person with folding function. Please be sure to read this instruction manual for safe use of the product and after reading it, put it in a safe place for future reference. Snow Peak makes every effort to ensure that all products operate properly but please make sure to set up the product before you use in the field and check how to use and attached parts. If you find anything in the instruction manual that is difficult to understand or defect on the product, please stop using the product and contact the retail store you purchase the product or Snow Peak user service.

### Chair component names



### Specification

- Size: 22.8"×25.6"×33.9"(Seat height 11.8")
- Size Stowed : 6.3"×7.1" × 39.8"
- Materials: Frame / Aluminum alumite coating ,  
Armrest / Bamboo laminated material,  
Clasp / Stainless steel,  
Sheet / #6 canvas cloth
- Weight: about 8 lb

### For your safety, carefully read instructions before use

#### Hazard signal word definitions

**Warning** If the product is not used correctly, there is the risk of severe injury or death.

**Caution** If the product is not used correctly, it may result in damage to persons or property.

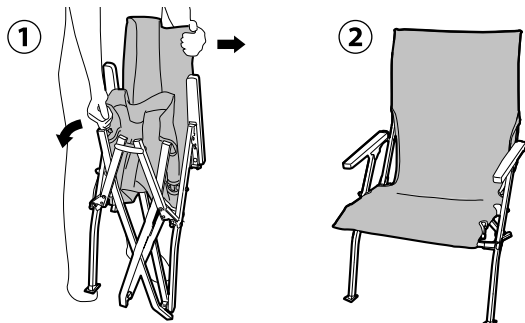
**Warning**

- Be careful using around fire or heat source like a camping burner, lantern and fire place. The chair could tip over onto the heat source or fire place.

**Caution**

- Choose even place to place this product and do not use this on uneven places.
- When you use this product on wooden floor or tatami mat, there may be a possibility of damaging the floor so please make sure to use a carpet.
- Open and close the chair slowly in order to avoid your fingers to be caught in the moving frame. Also please do not leave the chair halfway to close.
- Do not sit with unnatural posture as it may trip over. Also do not use this product other than the purpose of sitting down.
- Do not sit with great impact or shake violently as it may cause deformation or breakage of the product. Also the seat is low so when you sit down, a heavy load is easily to load on the seat so please be careful.
- When you let your children to sit on this chair, please use it under your observation. There is a danger of unexpected accident or injury.
- The material of this product is not flame-proofed.
- The armrests of this product may have a warpage, deformation or clack depending on the use or storage situation. Please do not store or use this product where the heat from heater is directly there or place where direct sunshine is shining, inside car during summer.
- If you leave this product under rain for long time, it may cause a stain, discoloration, warpage, mold.
- Please avoid to touch a hard or sharp thing as it may cause scratch.
- If a coating on the armrests are damaged, it become easy to get moisture and cause a stain, discoloration, warpage, mold.
- There is a case of discoloring on the armrests by usage. Also if the temperature is rapidly up, it may progress the discoloring.
- The armrest use natural bamboo laminated materials. The color difference is it's character. Please enjoy the natural color.
- When you give impact on this product, it may deform the clasp and may damage the open/close system so please pay attention.

### How to use

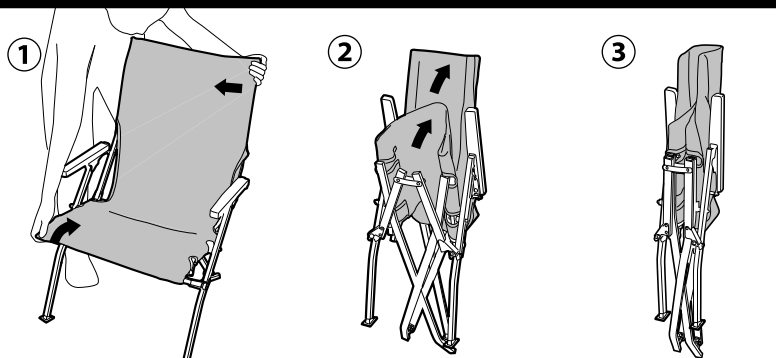


As shown in the drawing, open the backrest and frame of the seat.

Do not open it with armrest.

Confirm the chair is completely opened before use.

### How to store



Before completely closed, lightly push out the seat behind the backrest.

Close the frame completely.

### How to maintenance

- After the use, take out the dirt/moisture well and store the product.
- For the dirt on the armrests, take it out using a cloth soaked with mild detergent and use a cloth soaked with a water to take out the mild detergent. Then use dried cloth to wipe and dry the product well in a shadow naturally.
- Use brush or vacuum cleaner for maintenance the seat.
- When the seat gets wet, wipe it with dried cloth and use it after it gets dry.
- When the seat became dirty with coffee or liquor, etc, dilute mild detergent by 3 to 5 % in a hot water and soaked with soft cloth and wipe the surface. Wipe the detergent with a cloth well and dry it naturally.

### Warranty

Snow Peak makes every effort to ensure that all products operate properly, so if a product is found to be defective, contact the retailer where you purchased the product or Snow Peak. If it is determined that the cause was a production defect, the product will be repaired or replaced free of charge. Otherwise, it will be repaired at a reasonable charge. Snow Peak will judge if it is repair or replace. Please note that it may not be possible to repair a product under the following circumstances.

1. Life of the product such as damage caused by aged deterioration of the material
2. Malfunction resulting from modification or careless use of the product by the user.
3. Malfunction resulting from prohibited actions in the instruction manual.
4. Malfunction resulting from unexpected accident.
5. Malfunction caused by except a production defect.
6. Malfunction by dust or rust.
7. Trouble or damaged by disassemble the product.
8. Trouble such as deformation or damage of the parts due to falling or other impact.
9. Deformation or damage of the parts due to abrasion.
10. Damaged caused by the combination of other manufacture products.

### Manufacturer

Snow Peak Inc. A Corporation of Japan

410 NW 14th Ave., Portland Oregon, 97209, USA  
Tel. +1 503-697-3330 Fax. +1 503-699-1396  
www.snowpeak.com

Snow Peak Korea, Inc.

602 Gonghang-DaeRo, YangChen-Gu, Seoul, 158-807, KOREA  
Tel. +82 2-6203-1258 Fax. +82 2-6203-1959  
www.snowpeak.co.kr

Snow Peak Taiwan Branch

No.39, Sec. 6, Zhongshan N. Rd., Shilin Dist., Taipei City 11155, Taiwan (R.O.C.)  
Tel. +8862-2831-0080 Fax. +8862-2831-0081  
www.snowpeak.com.tw